

Olá, Bem-vinde ao aquecimento para o nosso ex-petáculo !

Vamos ajudá-les a configurar seu computador e Zoom para que você desfrute o máximo da ex-periência.

Primeira coisa: ÔMA NÃO RODA NO CELULAR ! Abra o Zoom e o Google Chrome no seu computador. PRECISA SER O GOOGLE CHROME, porque o jogo não roda em outros navegadores !

Verifique se o som do seu computador está funcionando e se o brilho da tela está ajustado...

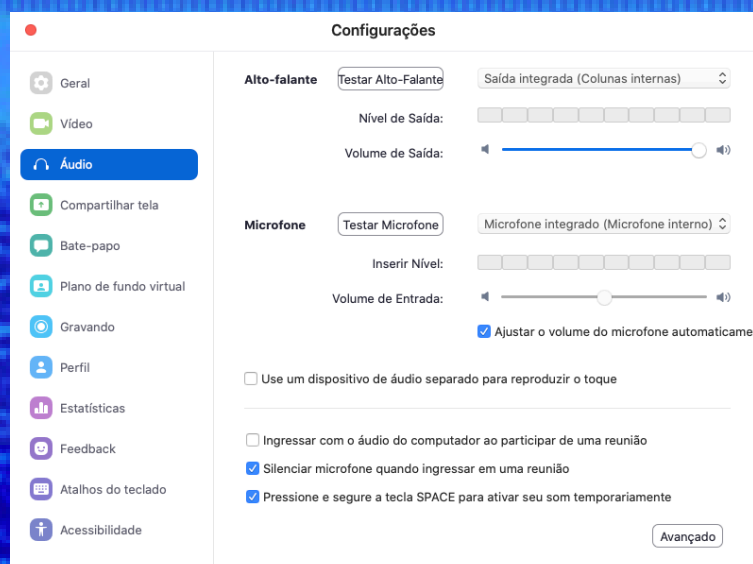


AGORA VAMOS CONFIGURAR O ZOOM !

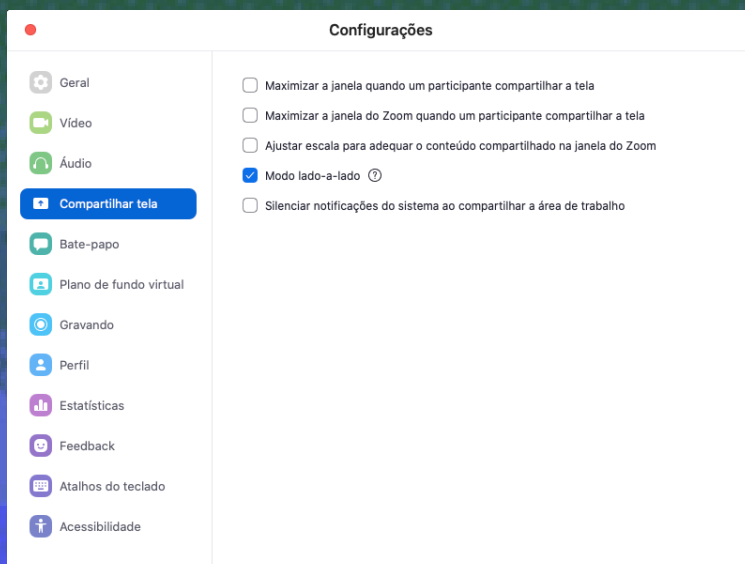
EI, E MESMO VOCÊ, FREQUENTADOR ASSÍDUO DE PEÇAS NO ZOOM, VALE DAR UMA CONFERIDA NAS PRÓXIMAS CONFIGURAÇÕES ...

Você precisa entrar nas configurações do programa... É fácil, clica na setinha que fica ao lado do microfone.

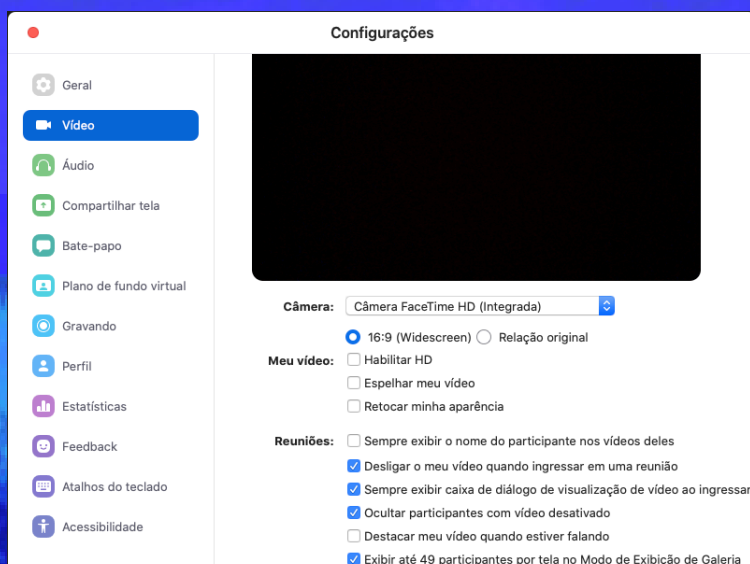
Na sequência é só clicar em "Configurações de áudio**" ... E abrirá essa tela aqui :**



Ali na esquerda, clica em “Compartilhar tela” e nessa tela você só deixará selecionado “Modo lado-a-lado” :



E mais uma vez ali na esquerda, vamos selecionar “vídeo”, e nessa tela deixar selecionado “Ocultar participantes com vídeo desativado” :




Já pode fechar essa tela de configurações...

ACABAMOS A PRIMEIRA PARTE : PEQUENAS VITÓRIAS !

A última configuração do Zoom é deixarmos a exibição no **Modo de Galeria**. É só clicar nos quadradinhos ali do lado direito. E se estiver escrito "**Exibição do Orador**" já está certo, pode confiar ...

E agora com o Zoom configurado, o Google Chrome aberto sugiro deixarem o Zoom ocupando 1/3 da tela e o Google Chrome os outros 2/3.

É só passar o mouse nas laterais das janelas e configurar para ficar mais ou menos assim :



**Agora é só esperar o nosso ex-petáculo, começar...
Estaremos lá com você !**

Ficou com alguma dúvida? Na hora do ex-petáculo é só entrar no bate-papo do Zoom e perguntar para o time ÔMA que estará dando suporte ao vivo pelo chat...

Será nesse bate-papo que colocaremos o link do jogo !

Prontes ?

DIVIRTAM-SE E BOM EX-PETÁCULO!

